



Lublin, 13 maja 2016 r.

**PREZES  
URZĘDU REGULACJI ENERGETYKI  
NR OLB-4210-4(7)/2016/229/XIV/AWR**

**DECYZJA**

Na podstawie art. 47 ust. 1 i 2, art. 23 ust. 2 pkt 2 i pkt 3 lit. b i c oraz art. 45 w związku z art. 30 ust. 1 ustawy z dnia 10 kwietnia 1997 r. – Prawo energetyczne (Dz. U. z 2012 r. poz. 1059 z późn. zm.) oraz w związku z art. 104 ustawy z dnia 14 czerwca 1960 r. - Kodeks postępowania administracyjnego (Dz. U. z 2016 r. poz. 23),

**po rozpatrzeniu wniosku  
Przedsiębiorstwa Energetyki Ciepłej  
Spółka z ograniczoną odpowiedzialnością  
z siedzibą w Łapach,  
zwanego w dalszej części decyzji „Przedsiębiorstwem”,**

zawartego w piśmie z dnia 24 marca 2016 r. (Z JP 502-4/201/16), uzupełnionego pismem z dnia 18 kwietnia 2016 r. (Z JP 502-4/268/16), z dnia 5 maja 2016 r. (Z JP 502-4/320/16) w sprawie zatwierdzenia taryfy dla ciepła,

**zatwierdzam**

ustaloną przez Przedsiębiorstwo taryfę dla ciepła, stanowiącą załącznik do niniejszej decyzji, na okres do 31 maja 2017 r.



## Uzasadnienie

Na wniosek Przedsiębiorstwa z dnia 24 marca 2016 r. zostało wszczęte postępowanie administracyjne w sprawie zatwierdzenia taryfy dla ciepła, ustalonej przez Przedsiębiorstwo posiadające koncesje na wytwarzanie oraz przesyłanie i dystrybucję ciepła.

Zgodnie z art. 47 ust. 1 i 2 ustawy – Prawo energetyczne, przedsiębiorstwo energetyczne posiadające koncesje ustala taryfę dla ciepła oraz proponuje okres jej obowiązywania. Przedłożona taryfa podlega zatwierdzeniu przez Prezesa Urzędu Regulacji Energetyki, o ile jest zgodna z zasadami i przepisami, o których mowa w tej ustawie.

W trakcie postępowania administracyjnego, na podstawie zgromadzonego materiału dowodowego ustalono, że Przedsiębiorstwo opracowało taryfę zgodnie z zasadami określonymi w ustawie - Prawo energetyczne oraz przepisami rozporządzenia Ministra Gospodarki z dnia 17 września 2010 r. w sprawie szczegółowych zasad kształtowania i kalkulacji taryf oraz rozliczeń z tytułu zaopatrzenia w ciepło (Dz. U. z 2010 r. Nr 194, poz. 1291), zwanego dalej "rozporządzeniem taryfowym".

Ustalone w taryfie dla ciepła ceny i stawki opłat zostały ustalone na podstawie uzasadnionych przychodów prowadzenia działalności związanej z wytwarzaniem oraz przesyłaniem i dystrybucją ciepła zaplanowanych dla pierwszego roku stosowania taryfy, tj. zgodnie z § 11 i § 12 rozporządzenia taryfowego.

Okres obowiązywania taryfy ustalono zgodnie z wnioskiem Przedsiębiorstwa.

Mając na uwadze powyższe okoliczności, postanowiono orzec jak w sentencji.

## POUCZENIE

1. Od niniejszej decyzji przysługuje odwołanie do Sądu Okręgowego w Warszawie – Sądu Ochrony Konkurencji i Konsumentów, za moim pośrednictwem, w terminie dwutygodniowym od dnia jej doręczenia (art. 30 ust. 2 i 3 ustawy – Prawo energetyczne oraz art. 479<sup>46</sup> pkt 1 i art. 479<sup>47</sup> § 1 Kodeksu postępowania cywilnego).

2. Odwołanie od decyzji powinno czynić zadość wymaganiom przepisanych dla pisma procesowego oraz zawierać oznaczenie zaskarżonej decyzji i wartości przedmiotu sporu, przytoczenie zarzutów, zwięzłe ich uzasadnienie, wskazanie dowodów, a także zawierać wniosek o uchylenie albo zmianę decyzji w całości lub w części (art. 479<sup>49</sup> Kodeksu postępowania cywilnego). Odwołanie należy przesłać na adres Urzędu Regulacji Energetyki - Wschodniego Oddziału Terenowego z siedzibą w Lublinie - al. Józefa Piłsudskiego 13, 20-011 Lublin.


3. Stosownie do art. 47 ust. 3 pkt 2 w związku z art. 31 ust. 4 ustawy – Prawo energetyczne, decyzja zostanie skierowana do ogłoszenia w Dzienniku Urzędowym Województwa Podlaskiego.

4. Stosownie do art. 47 ust. 4 ustawy - Prawo energetyczne, przedsiębiorstwo energetyczne wprowadza taryfę do stosowania nie wcześniej niż po upływie 14 dni i nie później niż do 45 dnia od dnia jej opublikowania.

Z upoważnienia Prezesa Urzędu Regulacji Energetyki  
Dyrektor Wschodniego Oddziału Terenowego Urzędu  
Regulacji Energetyki z siedzibą w Lublinie

  
  
Agnieszka Szypulska

Uiszczono opłatę skarbową w wysokości 10 zł w dniu 18 kwietnia 2016 r. na rachunek 95 1030 1508 0000 0005 5002 4055.

Agnieszka Wróbel - główny specjalista 

Otrzymują:

1. Przedsiębiorstwo Energetyki Ciepłej Spółka z o.o., ul. Polna 19A, 18-100 Łapy;

2. Wojewoda Podlaski.

Przedsiębiorstwo Energetyki Ciepłej  
spółka z ograniczoną odpowiedzialnością  
18-100 Łapy, ul. Polna 19A

## TARYFA DLA CIEPŁA

NINIEJSZA TARYFA STANOWI  
ZAŁĄCZNIK

DO DECYZJI PREZESA URE

z dnia 13 maja 2016 r.

Nr OLB-4218-4(7)/2016/229/XIV/AWR

z upoważnienia  
Prezesa Urzędu Regulacji Energetyki  
Dyrektor Wschodniego Oddziału Terenowego  
z siedzibą w Lublinie

  
Agnieszka Szypułska

Łapy 2016 r.





## CZĘŚĆ 1 OBJAŚNIENIE POJĘĆ I SKRÓTÓW UŻYWANYCH W TARYFIE

Użyte w taryfie pojęcia oznaczają:

- **ustawa** – ustawę z dnia 10 kwietnia 1997 r. – Prawo energetyczne (Dz. U. z 2012 r. poz. 1059 z późn. zm.);
- **rozporządzenie taryfowe** – rozporządzenia Ministra Gospodarki z dnia 17 września 2010 r. w sprawie szczegółowych zasad kształtowania i kalkulacji taryf oraz rozliczeń z tytułu zaopatrzenia w ciepło (Dz. U. z 2010 r. Nr 194, poz. 1291);
- **rozporządzenie o systemach ciepłowniczych** – rozporządzenie Ministra Gospodarki z dnia 15 stycznia 2007 r. w sprawie szczegółowych warunków funkcjonowania systemów ciepłowniczych (Dz. U. z 2007 r. Nr 16, poz. 92);
- **dostawca** – Przedsiębiorstwo Energetyki Ciepłej spółka z ograniczoną odpowiedzialnością z siedzibą w Łapach;
- **odbiorca** – każdego, kto otrzymuje lub pobiera ciepło na podstawie umowy z dostawcą;
- **odbiorca końcowy** – odbiorcę dokonującego zakupu energii ciepłej na własny użytek;
- **źródło ciepła** – połączone ze sobą urządzenia lub instalacje, służące do wytwarzania ciepła;
- **sieć ciepłownicza** – połączone ze sobą urządzenia lub instalacje, służące do przesyłania i dystrybucji ciepła ze źródeł ciepła do węzłów ciepłych;
- **instalacja odbiorcza** – połączone ze sobą urządzenia lub instalacje, służące do transportowania ciepła lub ciepłej wody z węzłów ciepłych lub źródeł ciepła do odbiorników ciepła lub punktów poboru ciepłej wody w obiekcie;
- **zewnętrzna instalacja odbiorcza** – odcinki instalacji odbiorczych łączące grupowy węzeł ciepły lub źródło ciepła z instalacjami odbiorczymi w obiektach, w tym w obiektach, w których zainstalowany jest grupowy węzeł ciepły lub źródło ciepła;
- **węzeł ciepły** – połączone ze sobą urządzenia lub instalacje służące do zmiany rodzaju lub parametrów nośnika ciepła dostarczanego z przyłącza oraz regulacji ilości ciepła dostarczanego do instalacji odbiorczych;
- **grupowy węzeł ciepły** – węzeł ciepły obsługujący więcej niż jeden obiekt;
- **układ pomiarowo-rozliczeniowy** – dopuszczony do stosowania, zgodnie z odrębnymi przepisami, zespół urządzeń, służących do pomiaru ilości i parametrów nośnika ciepła, których wskazania stanowią podstawę do obliczenia należności z tytułu dostarczania ciepła;
- **zamówiona moc ciepła** – ustaloną przez odbiorcę lub podmiot ubiegający się o przyłączenie do sieci ciepłowniczej największą moc ciepłą, jaka w danym obiekcie wystąpi w warunkach obliczeniowych, która zgodnie z określonymi w odrębnych przepisach warunkami technicznymi oraz wymaganiami technologicznymi dla tego obiektu jest niezbędna do zapewnienia:
  - pokrycia strat ciepła w celu utrzymania normatywnej temperatury i wymiany powietrza w pomieszczeniach;
  - utrzymania normatywnej temperatury ciepłej wody w punktach czerpalnych;
  - prawidłowej pracy innych urządzeń lub instalacji;
- **taryfa** – zbiór cen i stawek opłat oraz warunków ich stosowania, opracowany przez przedsiębiorstwo energetyczne i wprowadzany jako obowiązujący dla określonych w nim odbiorców w trybie określonym ustawą.

## CZĘŚĆ 2 ZAKRES PROWADZONEJ DZIAŁALNOŚCI GOSPODARCZEJ ZWIĄZANEJ Z ZAOPATRZENIEM W CIEPŁO

Przedsiębiorstwo Energetyki Ciepłej spółka z ograniczoną odpowiedzialnością z siedzibą w Łapach prowadzi działalność gospodarczą na podstawie koncesji udzielonych przez Prezesa Urzędu Regulacji Energetyki:

- na wytwarzanie ciepła z dnia 22 grudnia 1998 r. nr WCC/719/229/U/1/98/AS z późn. zm.;
- na przesyłanie i dystrybucję ciepła z dnia 22 grudnia 1998 r. nr PCC/748/229/U/1/98/AS z późn. zm.

z upoważnienia  
Prezesa Urzędu Regulacji Energetyki  
Dyrektor Wschodniego Oddziału Terenowego  
z siedzibą w Lublinie  
*Agieszka Szypulska*  
Agieszka Szypulska

### CZĘŚĆ 3 PODZIAŁ ODBIORCÓW NA GRUPY


Potrzeby cieplne odbiorców obejmują zużycie ciepła na ogrzewanie oraz zużycie ciepła na podgrzanie wody wodociągowej.

- Grupa 1A** - odbiorcy, którym ciepło dostarczane jest z kotłowni opalanej gazem ziemnym GZ-50 należącej do dostawcy, poprzez sieć ciepłowniczą stanowiącą własność dostawcy i przez niego eksploatowaną do węzłów cieplnych obsługujących jeden obiekt stanowiących własność i eksploatowanych przez dostawcę.
- Grupa 1B** - odbiorcy, którym ciepło dostarczane jest z kotłowni opalanej gazem ziemnym GZ-50 należącej do dostawcy, poprzez sieć ciepłowniczą stanowiącą własność dostawcy i przez niego eksploatowaną do grupowych węzłów cieplnych oraz zewnętrznych instalacji odbiorczych stanowiących własność i eksploatowanych przez dostawcę.
- Grupa 2A** - odbiorcy, którym ciepło dostarczane jest z kotłowni opalanej biomasą i gazem ziemnym GZ-50 należącej do dostawcy, poprzez sieć ciepłowniczą stanowiącą własność dostawcy i przez niego eksploatowaną do węzłów cieplnych obsługujących jeden obiekt stanowiących własność i eksploatowanych przez dostawcę.
- Grupa 2B** - odbiorcy, którym ciepło dostarczane jest z kotłowni opalanej biomasą i gazem ziemnym GZ-50 należącej do dostawcy, poprzez sieć ciepłowniczą stanowiącą własność dostawcy i przez niego eksploatowaną do grupowych węzłów cieplnych oraz zewnętrznych instalacji odbiorczych stanowiących własność i eksploatowanych przez dostawcę.
- Grupa 2C** - odbiorcy, którym ciepło dostarczane jest z kotłowni opalanej biomasą i gazem ziemnym GZ-50 należącej do dostawcy, bezpośrednio z sieci ciepłowniczej stanowiącej własność dostawcy i przez niego eksploatowanej.
- Grupa 3A** - odbiorcy, którym ciepło dostarczane jest z kotłowni opalanej węglem należącej do dostawcy, bezpośrednio z sieci ciepłowniczej stanowiącej własność dostawcy i przez niego eksploatowanej.
- Grupa 3B** - odbiorcy, którym ciepło dostarczane jest z kotłowni opalanej węglem należącej do dostawcy, poprzez sieć ciepłowniczą stanowiącą własność dostawcy i przez niego eksploatowaną do węzłów cieplnych obsługujących jeden obiekt stanowiących własność i eksploatowanych przez dostawcę.
- Grupa 3C** - odbiorcy, którym ciepło dostarczane jest z kotłowni opalanej węglem należącej do dostawcy, poprzez sieć ciepłowniczą stanowiącą własność dostawcy i przez niego eksploatowaną do grupowych węzłów cieplnych stanowiących własność i eksploatowanych przez dostawcę.
- Grupa 3D** - odbiorcy, którym ciepło dostarczane jest z kotłowni opalanej węglem należącej do dostawcy, poprzez sieć ciepłowniczą stanowiącą własność dostawcy i przez niego eksploatowaną do grupowych węzłów cieplnych oraz zewnętrznych instalacji odbiorczych stanowiących własność i eksploatowanych przez dostawcę.

### CZĘŚĆ 4 RODZAJE ORAZ WYSOKOŚĆ CEN I STAWEK OPŁAT

Cena za zamówioną moc cieplną

| Grupa odbiorców | [zł/MW/rok] | [zł/MW/m-c] |
|-----------------|-------------|-------------|
|                 | netto       | netto       |
| 1A, 1B          | 85931,66    | 7160,97     |
| 2A, 2B, 2C      | 110990,27   | 9249,19     |
| 3A, 3B, 3C, 3D  | 118534,28   | 9877,86     |

z upoważnienia  
Prezesa Urzędu Regulacji Energetyki  
Dyrektor Wschodniego Oddziału Terenowego  
z siedzibą w Lublinie  
  
Agnieszka Szypulska



### Cena ciepła

| Grupa odbiorców | [zł/GJ] |
|-----------------|---------|
|                 | netto   |
| 1A, 1B          | 50,87   |
| 2A, 2B, 2C      | 40,26   |
| 3A, 3B, 3C, 3D  | 31,44   |

### Cena nośnika ciepła

| Grupa odbiorców | [zł/m <sup>3</sup> ] |
|-----------------|----------------------|
|                 | netto                |
| 1A, 1B          | 18,77                |
| 2A, 2B, 2C      | 9,73                 |
| 3A, 3B, 3C, 3D  | 4,51                 |

### Stawka opłaty stałej za usługi przesyłowe

| Grupa odbiorców | [zł/MW/rok] | [zł/MW/m-c] |
|-----------------|-------------|-------------|
|                 | netto       | netto       |
| 1A              | 14606,73    | 1217,23     |
| 1B              | 10759,58    | 896,63      |
| 2A              | 24232,10    | 2019,34     |
| 2B              | 26632,50    | 2219,38     |
| 2C              | 7078,59     | 589,88      |
| 3A              | 17090,84    | 1424,24     |
| 3B              | 29601,28    | 2466,77     |
| 3C              | 25252,86    | 2104,41     |
| 3D              | 41250,24    | 3437,52     |

### Stawka opłaty zmiennej za usługi przesyłowe

| Grupa odbiorców | [zł/GJ] |
|-----------------|---------|
|                 | netto   |
| 1A              | 10,70   |
| 1B              | 7,73    |
| 2A              | 12,28   |
| 2B              | 11,59   |
| 2C              | 2,73    |
| 3A              | 5,79    |
| 3B              | 9,38    |
| 3C              | 8,28    |
| 3D              | 13,10   |

### Stawka opłaty za przyłączenie do sieci ciepłowniczej

| Średnica przyłącza | Stawka opłaty za przyłączenie [zł/mb] |
|--------------------|---------------------------------------|
|                    | netto                                 |
| Dn 65              | 128,52                                |

Ustalone w taryfie ceny i stawki opłat nie zawierają podatku od towarów i usług (VAT). Podatek od towarów i usług (VAT) będzie naliczany zgodnie z obowiązującymi przepisami.

z upoważnienia  
Prezesa Urzędu Regulacji Energetyki  
Dyrektor Wschodniego Oddziału Terenowego  
z siedzibą w Lublinie  
*Agnieszka Szypulska*

## CZĘŚĆ 5 ZASADY USTALENIA CEN I STAWEK OPŁAT

Ceny i stawki opłat zamieszczone w części 4 taryfy dla ciepła, zostały ustalone zgodnie z zasadami określonymi w ustawie oraz w rozporządzeniu taryfowym.

## CZĘŚĆ 6 WARUNKI STOSOWANIA CEN I STAWEK OPŁAT

### 1. Zakres usług świadczonych dla poszczególnych grup odbiorców

Zakres świadczonych usług dla odbiorców określony jest w umowie sprzedaży ciepła, umowie o świadczenie usługi przesyłania i dystrybucji ciepła lub umowie kompleksowej.

### 2. Standardy jakościowe obsługi odbiorców.

2.1. Zawarte w niniejszej taryfie ceny i stawki opłat ustalono dla standardów jakościowych obsługi odbiorców, które zostały określone w Rozdziale 6 rozporządzenia o systemach ciepłowniczych.

2.2. W przypadku:


- niedotrzymania przez strony warunków wyżej wymienionych umów,
- uszkodzenia lub stwierdzenia nieprawidłowych wskazań układu pomiarowo – rozliczeniowego,
- udzielenia bonifikat,
- nielegalnego poboru ciepła,

stosuje się postanowienia Rozdziału 4 rozporządzenia taryfowego.

W odniesieniu do nielegalnego poboru ciepła podatek od towarów i usług VAT uwzględnia się zgodnie z obowiązującymi przepisami.

## CZĘŚĆ 7 ZASADY WPROWADZANIA ZMIAN CEN I STAWEK OPŁAT

1. Taryfa może być wprowadzona do stosowania nie wcześniej niż po upływie 14 dni i nie później niż do 45 dnia od jej opublikowania w Dzienniku Urzędowym Województwa Podlaskiego.
2. Odbiorcy będą zawiadamiani o wprowadzeniu nowych cen i stawek opłat w formie pisemnej, w terminie co najmniej na 14 dni przed ich zastosowaniem.

z upoważnienia  
Prezesa Urzędu Regulacji Energetyki  
Dyrektor Wschodniego Oddziału Terytorialnego  
z siedzibą w Lublinie  
  
Agnieszka Szypulska

PREZES ZARZĄDU  
  
Jacek Michał Płoński